

# Outbound Port 25 Blocking への対応について

ウイルス、スパムメールの防止のために、「Outbound Port 25 Blocking」と呼ばれる制限を行っている、また開始されたプロバイダーがごさいます。

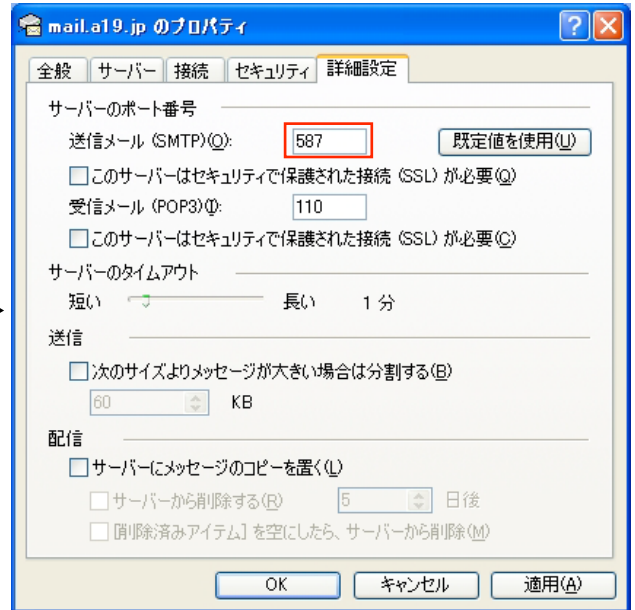
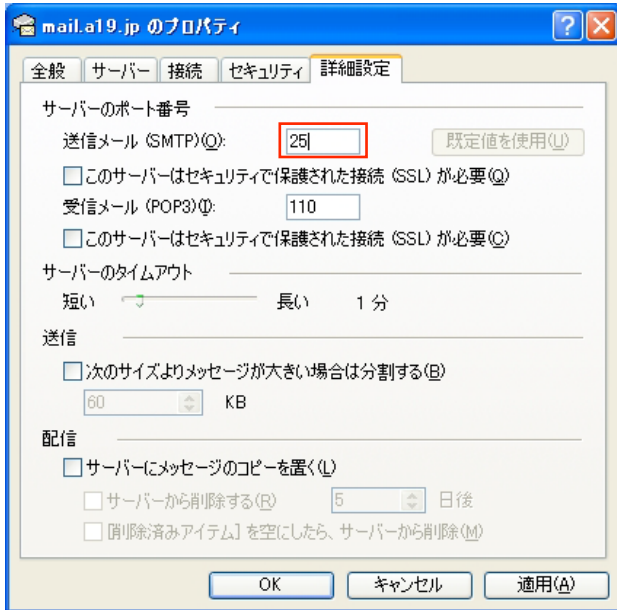
この制限を導入したプロバイダーから当社でホスティングされている独自ドメインのSMTP（メール送信）サーバーへの接続ができなくなりメール送信ができなくなるケースがごさいます。

現在の設定のままでは送信する事はできませんので、下記の手順に沿って設定をお願いします。

※ほとんどのプロバイダは下記に準拠していると思われますが全てのプロバイダを検証したものではありません。  
不明点はプロバイダーへお問い合わせ下さいませようよろしくお願ひします。

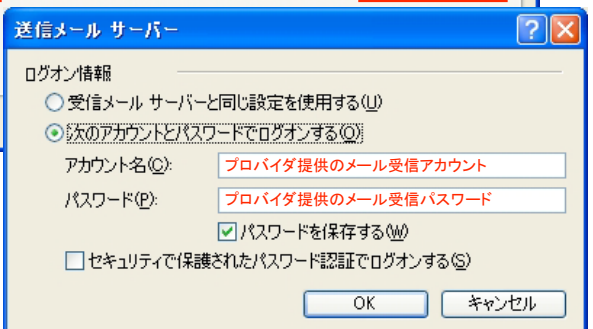
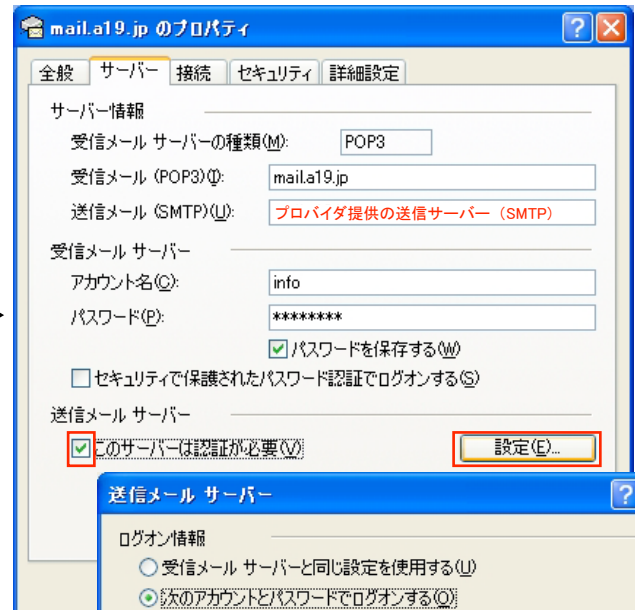
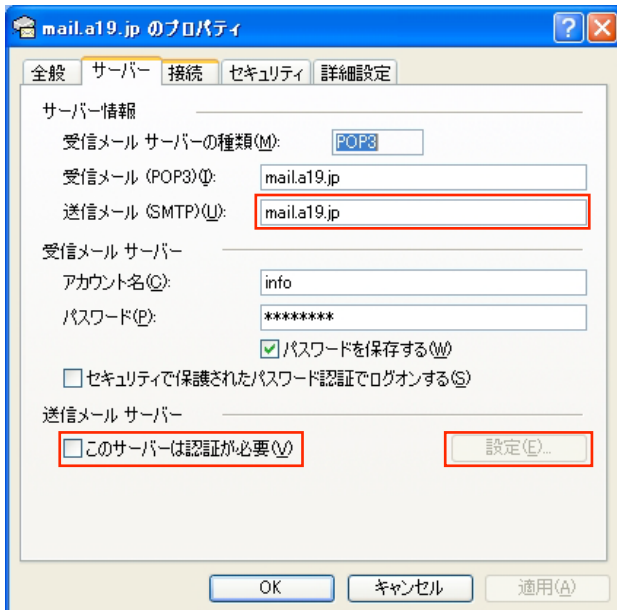
## 送信メールのポートを 25 番から 587 番へ変更する。

当社のメールサーバーはポート 25（SMTP）、ポート 587（SUBMISSION）を解放しております。



## 上記の設定だけで送信できない場合は、プロバイダーの設定書を利用し設定する

プロバイダー内部で他社メールサーバーへの接続を完全にブロックしている場合があります。大半のプロバイダーは1つ以上のメールアカウントが提供されていると思われるので「送信サーバー認証設定」を行います。



※上記は Microsoft OutlookExpress を元に作成しております。  
OutlookExpress 以外のメーカーに関してはメーカーサイトをご参照下さい。

詳しくはご利用のプロバイダーサイトをご覧下さい。